


Adaptacje narzędzi

Wyzwalanie dotykowe

z czujnikiem indukcyjnym i sterownikiem czasu zwłoki

Wykonany do mocowania tektury przy produkcji wielkogabarytowych opakowań



Zszywacze cęgowe 95/16-418 380/16-419

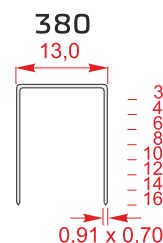
do łączenia ze sobą tkanin, włókniny oraz tektury
głębokość szycia od brzegu do 151 mm,
prześwit szczęki 20 mm
ciśnienie robocze: 5-6 bar ;
zużycie spręż. pow.: 0,7 litr/ 6 bar
waga ok. 1,45 (1,65) kg

380/16-419

zszywki typ 380
od 6 do 16 mm
magazynek 157 szt.

380/16-419L

długi magazynek 312 szt.

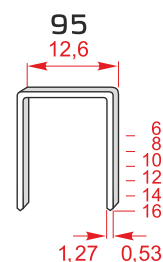


95/16-418

zszywki typ 95
od 6 do 16 mm
magazynek 114 szt.

95/16-418L

długi magazynek 214 szt.



- dotyk krawędzi detalu do płytki zderzaka przekazuje sygnał do sterownika elektronicznego z ustawianym czasem zwłoki od 0,02 do 0,3 sek. Możliwość przełączenia na wyzwalanie włącznikiem nożnym.
- układ wyzwalania montowany na zszywaczu dla odległości zszywania od brzegu: A = 20 do 110 mm
- na życzenie stojak mocowany do blatu stołu (imadło lub śruby) zszywacz zamocowany w pozycji odwróconej zapewnia wygodne i szybkie ładowanie zszywek.

Zaleca się stosowanie zszywaczy z długimi magazynkami aby ograniczyć przerwy w pracy na załadunek zszywek.